

Vragen en antwoorden Brede Weersverzekering België

Inhoud

pagina

Teelt

	3
1. Wat is het verschil tussen een voor-, hoofd- en nateelt?	3
2. Wat is de hoofdteelt?	3
3. Wat is combinatieteelt?	3
4. Wat is nateelt?	3
5. Wat is onderzaai?	3
6. Wat is een open teelt?	3

Invullen Verzamelaanvraag

	4
1. Wat is de Verzamelaanvraag?	4
2. Kan ik de voorteelt, hoofdteelt en nateelt opgeven?	4
3. Hoe vul ik in dat de landbouwer meerdere teeltrondes heeft?	4
4. Wanneer vul ik de nateelt in?	4

Invullen teeltplan

	5
1. Wat is het teeltplan?	5
2. Kan ik de voorteelt, hoofdteelt en nateelt opgeven?	5
3. Hoe vul ik in dat de landbouwer meerdere teeltrondes heeft?	5
4. Welk verzekerd bedrag vul ik in?	5
5. Wanneer verzeker ik de nateelt?	5

Subsidie en Rampenfonds

	6
1. Wanneer moet de landbouwer de premiesubsidie aanvragen?	6
2. Hoeveel premiesubsidie ontvangt de landbouwer?	6
3. Hoe omschrijft de Vlaamse Overheid landbouwareaal?	6
4. Wanneer komt een schade in aanmerking voor het Rampenfonds?	6
5. Hoe wordt het percentage verzekerd landbouwareaal berekend?	6
6. Wordt de premiesubsidie belast met 12%?	6



Inhoud

pagina

Verzekering en Voorwaarden

	7
1. Wat iOs een open teelt?	7
2. Wat is teelt?	7
3. Wat is storm?	7
4. Wat is droogte?	7
5. Wat is regenval?	7
6. Wat is het verschil tussen een hagelverzekering en Brede Weersverzekering?	7
7. Hoe wordt premie berekend?	7
8. Gaat de verzekering in op 1 januari?	7
9. Moeten randhectaren en akkerranden ook verzekerd worden?	8
10. Welke percelen moeten worden verzekerd?	8
11. Waarom moeten alle percelen van een teelt worden aangeboden ter verzekering?	8
12. Kunnen percelen worden geweigerd?	8
13. Kan grasland worden verzekerd?	8
14. Hoe werkt de samenwerking tussen AG en Hagelunie?	8
15. Wat gebeurt er als landbouwers percelen ruilen?	8
16. Wat gebeurt er met de verzekering als er geen nieuw teeltplan wordt ingestuurd?	8

Schade

	9
1. Wordt er evenredigheid toegepast?	9
2. Hoe wordt na 1 januari schade aan een winterteelt geregeld?	9
3. Wat gebeurt er als op verschillende momenten schade ontstaat door dezelfde gebeurtenis?	9
4. Kan een landbouwer een tegenexpert inschakelen?	9
5. Wie regelt de schade wanneer een deel van de schade onder het Rampenfonds valt en een deel onder de Brede Weersverzekering?	9
6. Wat gebeurt er als er schade is aan een deel van het perceel?	9
7. Welke waarde wordt aangehouden bij schade?	9
8. Moet de landbouwer maatregelen nemen om schade te voorkomen?	10
9. Zijn kosten om schade te voorkomen verzekerd?	10
10. Worden extra gemaakte kosten na schade, zoals overzaaien of sproeien, vergoed?	10
11. Is er dekking voor schade aan gewas wat nog niet geplant is?	10
12. Vanaf welk moment is er dekking voor schade aan het gewas?	10
13. Is geoogst gewas wat nog op het land ligt ook verzekerd (gewas in zwad)?	10



Teelt

1. Wat is het verschil tussen een voor-, hoofd- en nateelt?

De hoofdteelt is de teelt die overwegend op het perceel aanwezig is in een periode die overlapt met 31 mei. De voorteelt is de teelt die vóór 31 mei aanwezig is op het perceel. De nateelt is de teelt die na 31 mei op het perceel aanwezig is.

2. Wat is de hoofdteelt?

De hoofdteelt is de teelt die op 31 mei overwegend op het perceel aanwezig is.

Is er op 31 mei geen teelt of grasachtige voorteelt op het perceel? Dan is de hoofdteelt de eerste teelt die in hetzelfde jaar op het perceel wordt ingezaaid.

Als er op 31 mei meerdere teelten tegelijk op het perceel worden geteeld, geldt de teelt die vooral aanwezig is. Bij meerdere hoofdteelten op het perceel kiest u voor combinatieteelt.

3. Wat is combinatieteelt?

Als er meerdere hoofdteelten zijn op minstens 25% van het perceel is dat combinatieteelt.

Braakliggende percelen, onderzaai en blijvende teelten vallen niet onder combinatieteelt. Bij meerdere hoofdteelten mogen de teelten elkaar niet hinderen. De verschillende teelten moeten afzonderlijk en op hetzelfde moment geogst kunnen worden.

4. Wat is nateelt?

De nateelt is de teelt die na het oogsten van de hoofdteelt wordt ingezaaid. De nateelt is na 31 mei aanwezig op het perceel. Een tweede nateelt is de teelt die na het oogsten van de eerste nateelt wordt ingezaaid.

Groenbedekkers en vanggewassen zijn geen nateelt.

5. Wat is onderzaai?

Onderzaai is de inzaai van een gewas tijdens de inzaai of aanplant van de hoofdteelt. Hierbij is de teelt van de onderzaai niet het primaire teelt doel. De onderzaai komt pas na de oogst van de hoofdteelt ten volle tot ontwikkeling.

6. Wat is een open teelt?

Een open teelt is een teelt in de akkerbouw, grasland, fruitteelt, vollegrondsgroenten, sierteelt of boomkwekerij die niet permanent overkapt is.

Als de teelt tijdelijk is overkapt, is de teelt wel verzekerd onder de Brede Weersverzekering, maar de overkapping zelf niet.



Invullen Verzamelaanvraag

1. Wat is de Verzamelaanvraag?

De Verzamelaanvraag is een formulier van het Departement Landbouw en Visserij. Een landbouwer doet zijn perceelsaangifte via dit formulier. De Verzamelaanvraag wordt gebruikt voor onder andere steunaanvragen en de mestwetgeving.

2. Kan ik de voorteelt, hoofdteelt en nateelt opgeven?

Ja, dat kan.






Er is een aparte kolom voor de voorteelt, de hoofdteelt en de nateelt. In de juiste kolom kun je de teeltcode invullen.

3. Hoe vul ik in dat de landbouwer meerdere teeltrondes heeft?

Het is niet nodig om dit in te vullen. De Verzamelaanvraag maakt alleen een verschil in voorteelt, hoofdteelt en nateelt.

4. Wanneer vul ik de nateelt in?

Je vult de nateelt in op de Verzamelaanvraag in het jaar dat het gewas wordt ingezaaid.

Nr	Perceelnaam	S	Reden...	Aangegeven opp	Teelten				Bestemmingen				
					Hoofd...	Voorte...	Nateelt	Nateel...	Hoofd...	Bijk. b...	D...	Datum overname	
1	Henri	<input type="checkbox"/>		0,81	60				A		<input type="checkbox"/>		
>  2	Witte huis	<input type="checkbox"/>		1,64					A		<input type="checkbox"/>		
3	Jozef	<input type="checkbox"/>		0,94					A		<input type="checkbox"/>		
>  4	Boudewijn	<input type="checkbox"/>		1,58					A		<input type="checkbox"/>		
>  5	Margeretta	<input type="checkbox"/>		1,94					A		<input type="checkbox"/>		
>  6	Johanna	<input type="checkbox"/>		0,54					A		<input type="checkbox"/>		
>  7	Bos Champeter	<input type="checkbox"/>		1,33					A		<input type="checkbox"/>		
8	Bos Champetter we...	<input type="checkbox"/>		0,24	60				A		<input type="checkbox"/>		



Invullen teeltplan

1. Wat is het teeltplan?

Het teeltplan is een formulier van de verzekeraar. Een landbouwer of makelaar vult op het formulier in welke percelen verzekerd moeten worden.

2. Kan ik de voorteelt, hoofdteelt en nateelt opgeven?

Ja, dat kan.

Voor elke teelt vul je een nieuwe rij in. Dit geldt voor de voorteelt, hoofdteelt en nateelt.

3. Hoe vul ik in dat de landbouwer meerdere teeltrondes heeft?

In de kolom 'aantal teeltronden' geef je aan hoeveel teeltronden er zijn.

4. Welk verzekerd bedrag vul ik in?

Je vult het bedrag in waarvoor de landbouwer zijn gewas wil verzekeren. Dit bedrag is per hectare.

Voor elk gewas geldt een adviesbedrag. Het verzekerde bedrag mag hier maximaal 30% van verschillen.

5. Wanneer verzeker ik de nateelt?

De nateelt verzeker je vanaf het moment van inzaaien. Vul de nateelt in op het teeltplan in het jaar dat deze ingezaaid wordt.

TEELTPLAN

De informatie over de percelen die u wenst te verzekeren, vindt u terug in de 'Verzamelaanvraag' van de verzekeringsnemer.

Te verzekeren percelen:

Nummer	Perceelnaam	Unieke perceel - code*	Postcode ligging perceel	Oppervlakte perceel (ha)	Aantal teelt-ronden	Omschrijving hoofdteelt	Teeltcode	Verzekerd bedrag**		
1)	1	alfa	123456	2500	2	1	AARDAPPELEN	901	16000	EUR
2)	1	alfa	123456	2500	2	1	SUIKERBIETEN	91	9500	EUR
3)										EUR



Subsidie en Rampenfonds

1. Wanneer moet de landbouwer de premiesubsidie aanvragen?

Dit verschilt per jaar.

De grote lijnen van de subsidieregeling staan in 'het besluit van 19 juni 2019 van de Vlaamse regering betreffende de premiesubsidie voor een brede weersverzekering in de landbouwsector'.

Op de website van het Departement Landbouw en Visserij vindt je de meest actuele informatie over het aanvragen van de premiesubsidie.

2. Hoeveel premiesubsidie ontvangt de landbouwer?

65% van de premie die hij elk jaar betaalt.

3. Hoe omschrijft de Vlaamse Overheid landbouwareaal?

'De som van de perceelsoppervlaktes van de hoofdteelten in eigen gebruik op 31 mei, zoals geregistreerd in uw Verzamelaanvraag van het jaar van de ramp onder de code A en I'

4. Wanneer komt een schade in aanmerking voor het Rampenfonds?

Wanneer minstens 50% van het totale oppervlak hoofdteelt is verzekerd ontvangt verzekerde een maximale vergoeding van 80%. Dit percentage wordt elk jaar minder.

Wanneer meer dan 25%, maar minder dan 50% van het totale oppervlak hoofdteelt is verzekerd, geldt er een maximale vergoeding van 40%. Dit percentage wordt ook elk jaar minder.

Wanneer minder dan 25% van het totale oppervlak hoofdteelt is verzekerd, komt een landbouwer niet in aanmerking voor vergoeding van schade.

5. Hoe wordt het percentage verzekerd landbouwareaal berekend?

De Vlaamse Overheid beoordeelt aanvragen voor een tegemoetkoming via het Rampenfonds.

De makelaar en/of landbouwer is verantwoordelijk voor het verzekeren van het juiste percentage landbouwareaal.

6. Wordt de premiesubsidie belast met 12%?

In principe zijn alle subsidies belastbaar, tenzij er een uitzondering voor is gemaakt.



Verzekering en Voorwaarden

1. Wat is een open teelt?

Een open teelt is een teelt in de akkerbouw, grasland, fruitteelt, vollegrondsgroenten, sierteelt of boomkwekerij die niet permanent overkapt is.

Als de teelt tijdelijk is overkapt, is de teelt wel verzekerd onder de Brede Weersverzekering, maar de overkapping zelf niet.

2. Wat is teelt?

Teelt is de periode tussen zaaien, poten of planten en het oogsten van het gewas.

Geogst product in het zwad wordt maximaal 14 dagen gezien als teelt.

Als plantmateriaal op het veld ligt voordat het geplant wordt, valt dit maximaal 3 dagen onder de omschrijving van teelt.

3. Wat is storm?

Storm is wind met een snelheid van 14 meter per seconde of meer. Dit is hetzelfde als minimaal 50,4 kilometer per uur.

4. Wat is droogte?

Droogte is minder neerslag dan gemiddeld in een periode. De periode kan verschillen en hangt af van de weersomstandigheden eerder in het jaar.

Voorbeeld: Bij een vrij droog voorjaar met daarna een periode van extreme droogte zal het waarschijnlijk langer duren voordat er schade ontstaat. Door het droge voorjaar zijn de wortels van het gewas dieper in de grond genesteld om water te zoeken. Zo zal het dus langer duren voordat minder regen dan gemiddeld in een periode leidt tot schade.

5. Wat is regenval?

Regenval is neerslag in de vorm van water. Schade door regenval is schade die ontstaat in een periode met meer regenval dan normaal.

6. Wat is het verschil tussen een hagelverzekering en Brede Weersverzekering?

De hagelverzekering dekt alleen schade die is veroorzaakt door hagel. De Brede Weersverzekering dekt ook schade die is veroorzaakt door regenval, droogte, (nacht)vorst, ijzel, hagel en storm.

Als je alleen een hagelverzekering hebt, krijg je geen subsidie voor de premie. Als je een Brede Weersverzekering hebt, kun je wel een subsidie voor de premie ontvangen.

7. Hoe wordt premie berekend?

De premie hangt af van het soort gewas, het teeltoppervlak, de ligging van het perceel, de verzekerde waarde en de gekozen vrijstelling.

8. Gaat de verzekering in op 1 januari?

Elke verzekering begint op 1 januari en duurt 12 maanden. Het maakt daarbij niet uit wanneer de teelt begint en eindigt. De premie is gebaseerd op uw teelt, niet op het verzekeringsjaar. De verzekering gaat in om 12 uur op de dag nadat wij het teeltplan hebben geaccepteerd.



9. Moeten randhectaren en akkerranden ook verzekerd worden?

Nee, dit is niet nodig.

10. Welke percelen moeten worden verzekerd?

De landbouwer kiest zelf welke percelen hij verzekert.

Als een landbouwer een teelt ter verzekering aanbiedt, moet hij wel alle percelen van deze teelt aanbieden voor verzekering.

11. Waarom moeten alle percelen van een teelt worden aangeboden ter verzekering?

Omdat Hagelunie een verzekering van hoge kwaliteit willen aanbieden.

12. Kunnen percelen worden geweigerd?

Ja, dat kan. De verzekeraar mag zelf kiezen welke percelen hij verzekert.

13. Kan grasland worden verzekerd?

Grasland valt onder landbouwareaal en is verzekeraar.

14. Hoe werkt de samenwerking tussen AG en Hagelunie?

AG biedt in België de Brede Weersverzekering en hagelverzekering van Hagelunie aan.

Landbouwers die een Brede Weersverzekering via AG af willen sluiten, moeten hun bedrijf op een Top Landbouwpakket verzekerd hebben. Via 1 van de Hagelunie makelaars kan een landbouwer wel een losse Brede Weersverzekering afsluiten.

15. Wat gebeurt er als landbouwers percelen ruilen?

Degene die het gewas opgeeft in de Verzamelaanvraag is degene die de verzekering kan/moet sluiten.

Degene die na de ruil beschikt over het teeltfiche van het gewas in de Verzamelaanvraag kan zich verzekeren.

De andere partijen dus niet.

De verzekeringnemer is verantwoordelijk voor bijvoorbeeld het nemen van preventiemaatregelen. De verzekeringnemer kan aansprakelijk gesteld worden als er geen preventiemaatregelen worden genomen.

16. Wat gebeurt er met de verzekering als er geen nieuw teeltplan wordt ingestuurd?

Wij verlengen dan de verzekering zoals die afgelopen seizoen is geweest. Wel controleren wij of dit overeenkomt met de Verzamelaanvraag. Zijn adviesbedragen en/of premies inmiddels veranderd?

Dan passen wij die premie en verzekerde waarden evenredig aan.



Schade

1. Wordt er evenredigheid toegepast?

Ja, dit wordt gedaan.

Als het verzekerde bedrag van de teelt lager is dan de echte waarde, dan is er sprake van onderverzekering. In dit geval wordt de uitkering verlaagd. Dit gebeurt op perceelsniveau.

Voorbeeld: Een landbouwer heeft schade aan zijn gewas. Deze schade is € 10.000,-. Tijdens de beoordeling blijkt dat er 50 hectare aan percelen is verzekerd, terwijl er op 100 hectare gewassen wordt verbouwd. De volgende evenredigheid wordt toegepast: $50/100\text{ha} * 10.000$.

2. Hoe wordt na 1 januari schade aan een winterteelt geregeld?

De winterteelt is als het goed is opgegeven in de Verzamelaanvraag van het jaar ervoor. Als deze teelt verzekerd is geweest, kan de schade gemeld worden op de verzekering van het jaar ervoor.

3. Wat gebeurt er als op verschillende momenten schade ontstaat door dezelfde gebeurtenis?

Hagelunie zal in dit soort gevallen beide schades bij elkaar optellen, zodat niet meer dan 1 keer de vrijstelling wordt gerekend.

De totale schade zal nooit meer zijn dan de verzekerde waarde van het gewas, extra kosten zijn een uitzondering. Extra kosten worden alleen gemaakt nadat er is overlegd met Hagelunie en zij akkoord zijn.

4. Kan een landbouwer een tegenexpert inschakelen?

Ja, dat kan. De tegenexpert moet vakbekwaam te zijn.

5. Wie regelt de schade wanneer een deel van de schade onder het Rampenfonds valt en een deel onder de Brede Weersverzekering?

De verzekeraar behandelt schade als de schade voldoet aan de Voorwaarden van de Brede Weersverzekering.

Als landbouwareaal niet verzekerd is, dient de landbouwer een aanvraag in voor een schadevergoeding van het Rampenfonds. Dit kan alleen als de schade voldoet aan de voorwaarden van het Rampenfonds.

6. Wat gebeurt er als er schade is aan een deel van het perceel?

De vergoeding wordt dan kleiner gemaakt tot het gedeelte van het perceel wat schade heeft.

De taxateur of schade-expert berekent op welk percentage van het perceel schade is. Als dit percentage hoger is dan de gekozen vrijstelling van de jaarproductie van de gehele teelt, dan ontvangt de landbouwer een schadevergoeding.

Voorbeeld: Een landbouwer heeft schade aan zijn gewas. Op 33% van zijn perceel is er voor 50% schade aan het gewas. Dit houdt in dat er op perceelsniveau sprake is van 16,5% schade. Dit wordt afgezet tegen de totale verzekerde jaarproductie voor die gehele teelt. Dit percentage wordt genoteerd in het rapport en wordt opgeteld wanneer er vaker schade is. Wanneer de schade groter is dan de gekozen vrijstelling van de jaarproductie van de gehele teelt volgt een uitkering.

7. Welke waarde wordt aangehouden bij schade?

De landbouwer kiest bij het aanvragen van de verzekering een verzekerde waarde per hectare. Deze waarde wordt gebruikt bij schade.



8. Moet de landbouwer maatregelen nemen om schade te voorkomen?

De verzekeraar verwacht dat de landbouwer zich gedraagt als een goed huisvader. Dit houdt in dat hij zoveel mogelijk moet doen om schade te voorkomen.

9. Zijn kosten om schade te voorkomen verzekerd?

Extra kosten die gemaakt worden moeten altijd overlegd worden met een taxateur. Dit hangt namelijk altijd af van de situatie.

10. Worden extra gemaakte kosten na schade, zoals overzaaien of sproeien, vergoed?

Extra kosten die gemaakt worden moeten altijd overlegd worden met de verzekeraar.

Extra kosten, zoals overzaaien of andere gewasmaatregelen, worden ook omgerekend naar een percentage schade. Zo tellen extra kosten ook mee in het schadepercentage.

11. Is er dekking voor schade aan gewas wat nog niet geplant is?

Er is maximaal 3 dagen dekking voor gewas wat nog niet geplant is. Een schade-expert beoordeelt eerst de situatie.

12. Vanaf welk moment is er dekking voor schade aan het gewas?

Volgens de Algemene Voorwaarden is er dekking vanaf 12:00 uur op de dag nadat het teeltplan door de verzekeraar is goedgekeurd.

Als er een verzekerde gebeurtenis is voorspeld, gaat de dekking 24 uur later pas in. Deze wachttijd wordt telkens verlengd met 24 uur, totdat er 24 uur lang geen verzekerde gebeurtenis meer wordt voorspeld.

13. Is geoogst gewas wat nog op het land ligt ook verzekerd (gewas in zwad)?

Ja, dit is verzekerd voor maximaal 14 dagen.

Voorzienbaarheid speelt hierbij wel een rol. Als er hevige regen is voorspeld en er worden geen maatregelen genomen om het gewas te beschermen, dan kan de verzekeraar de schade toch nog afwijzen.